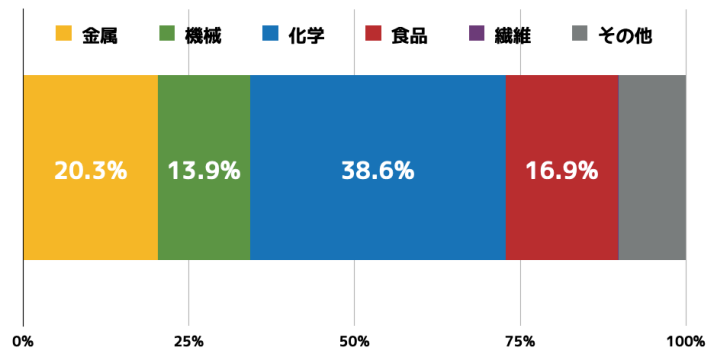
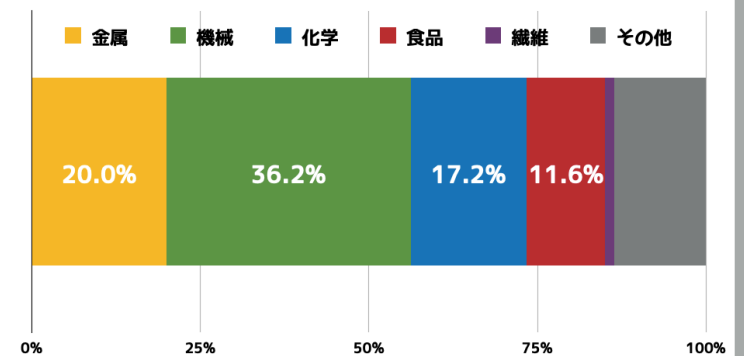


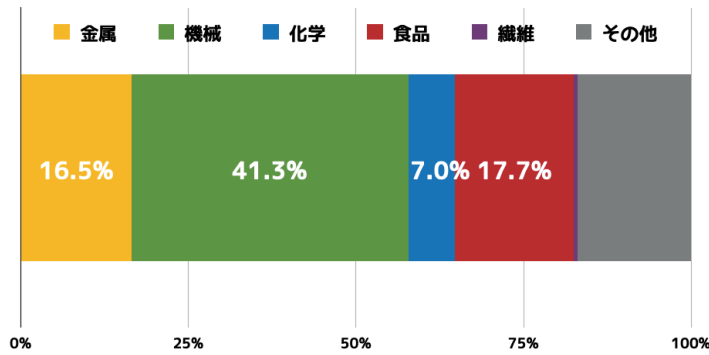
### 京葉工業地域



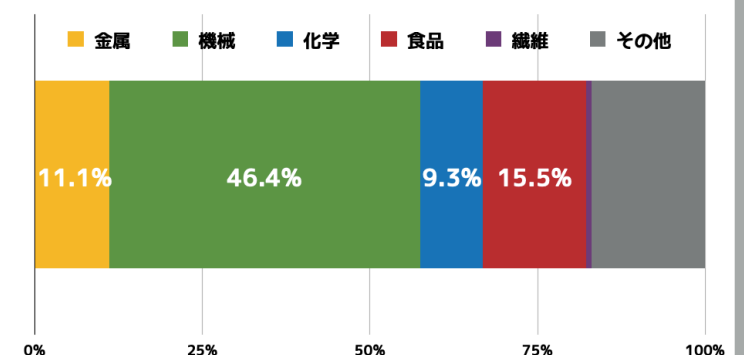
### 阪神工業地帯



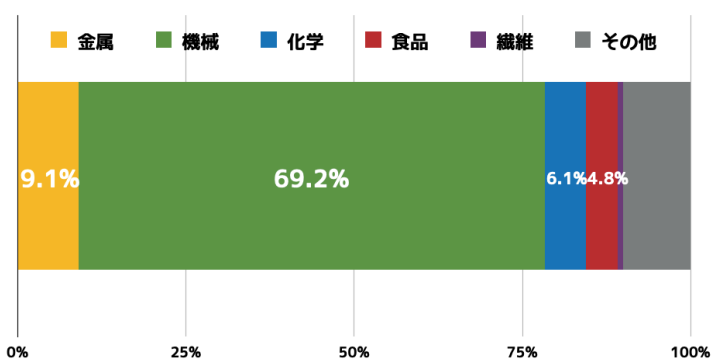
### 北九州工業地帯



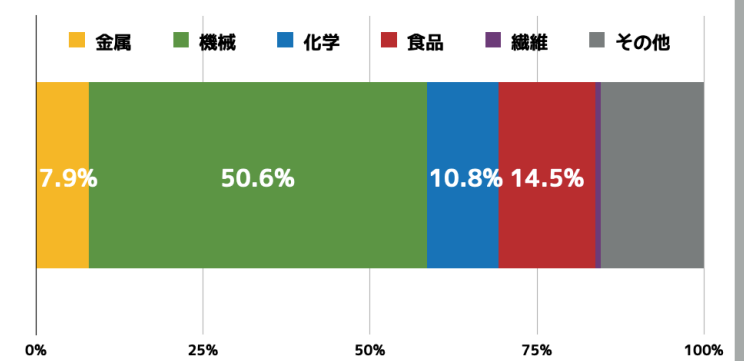
### 関東内陸工業地域



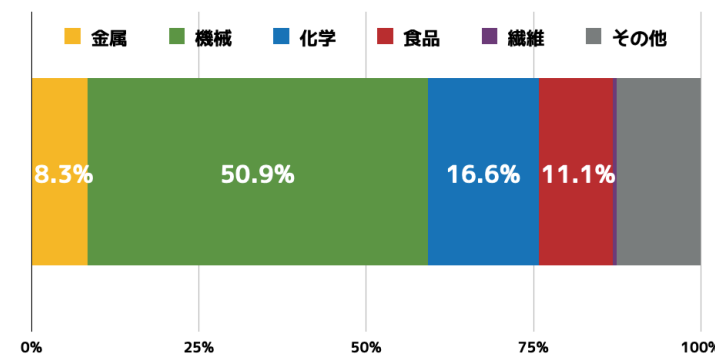
### 中京工業地帯



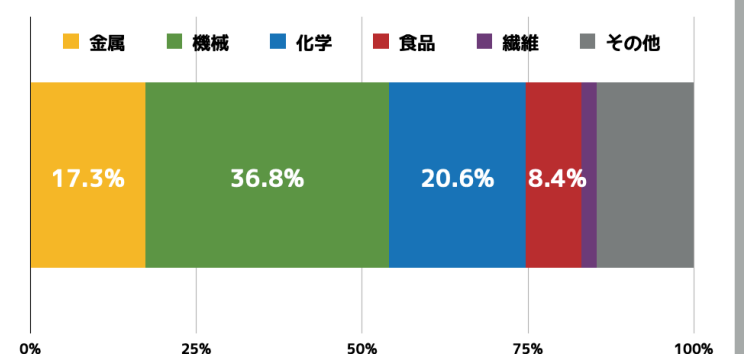
### 東海工業地域



### 京浜工業地帯



### 瀬戸内工業地域



## 京葉工業地域

- ①タイプ=金属タイプ
- ②生産額=小規模 (12兆円)
- ③代表的な工業都市

千葉  君津   
市原 




## 阪神工業地帯

- ①タイプ=金属タイプ
- ②生産額=中規模 (33兆円)
- ③代表的な工業都市

神戸  和歌山   
堺 

## 北九州工業地帯

- ①タイプ=食品タイプ
- ②生産額=小規模 (10兆円)
- ③代表的な工業都市

北九州  久留米   
宮若/苅田 

## 関東内陸工業地域

- ①タイプ=食品タイプ
- ②生産額=中規模 (32兆円)
- ③代表的な工業都市

太田  秩父   
高崎 

## 中京工業地帯

- ①タイプ=機械タイプ
- ②生産額=ダントツ (58兆円)
- ③代表的な工業都市

豊田  四日市   
瀬戸/多治見 

## 東海工業地域

- ①タイプ=機械タイプ
- ②生産額=小規模 (17兆円)
- ③代表的な工業都市

浜松  磐田   
富士 

## 京浜工業地帯

- ①タイプ=機械タイプ
- ②生産額=中規模 (26兆円)
- ③代表的な工業都市

川崎  東京   
横須賀  

## 瀬戸内工業地域

- ①タイプ=特徴なしタイプ
- ②生産額=中規模 (31兆円)
- ③代表的な工業都市

倉敷  今治   
山陽小野田/宇部 