



# 選挙区制

私は  
景気を良くします




候補者A

私は  
教育を良くします



候補者B

私は  
環境を良くします




候補者C

候補者の中から投票先を選ぶ


# 比例代表制

私達は  
景気を良くします




政党 A

私達は  
教育を良くします



政党 B

私達は  
環境を良くします




政党 C

政党の中から投票先を選ぶ


# 政党とは…

私達は  
**景気**を良くします




**景気回復党**

私達は  
**教育**を良くします



**教育改革党**


私達は  
**環境**を良くします




**環境改善党**

同じ考えを持った人たちの集まり


# 得票数に比例して当選者の人数が決まる




景気回復党



教育改革党




環境改善党



40票




当選 4人



140票



当選 14人




80票



当選 8人

# 拘束名簿式とは？

あらかじめ**順位**のついた**名簿**を決めておく  
国民は投票用紙に**政党名**を書く



景気回復党

1位	佐藤太郎
2位	山田二郎
3位	高橋三郎
4位	渡辺四郎
5位	吉田五郎



教育改革党

1位	鈴木花子
2位	山本春子
3位	田中夏子
4位	中村秋子
5位	山口冬子




環境改善党

1位	井上のぞみ
2位	加藤ひかり
3位	伊藤こだま
4位	小林はやて
5位	松本こまち

得票数に比例して**名簿の上から順に**当選

# 非拘束名簿式とは？

あらかじめ**順位**のついていない**名簿**を決めておく  
国民は投票用紙に**政党名**か**候補者名**を書く



景気回復党

佐藤太郎
山田二郎
高橋三郎
渡辺四郎
吉田五郎



教育改革党

鈴木花子
山本春子
田中夏子
中村秋子
山口冬子



環境改善党

井上のぞみ
加藤ひかり
伊藤こだま
小林はやて
松本こまち


得票数に比例して**得票の多い**候補者から**順に**当選

# 比例代表制の良い点・悪い点

	比例代表制	選挙区制
①死票	○ 出にくい	× 出やすい
②政局	× 小さい政党でも当選 安定しにくい	○ 大きい政党が有利 安定しやすい

# 死票 = 無駄になってしまう票

## 比例代表制



3人当選



1人当選




2人当選


中途半端な票だけが無駄になる

## 死票が出にくい


## 選挙区制



当選



落選



落選

落選者への票は全て無駄になる

## 死票が出やすい



衆議院議員と参議院議員

# 選挙の違い



## 衆議院議員

選挙区制(小選挙区制)

289名

比例代表制(拘束名簿式)

176名

## 参議院議員


選挙区制

146名

比例代表制(非拘束名簿式)

96名

# 『日本の選挙』3つの問題点



**1票の格差**



**低い投票率**



**少ない女性候補者**