

農作物 24

分類して覚える

穀物 3

米
小麦
大豆

葉っぱ 3

キャベツ
はくさい
レタス

促成栽培 3

ピーマン
なす
きゅうり

カレー 3

じゃがいも
たまねぎ
にんじん

果物 5

りんご みかん ぶどう
さくらんぼ もも


ブランド 5

いぐさ 茶 にんにく
こんにゃく 芋 さつま芋

砂糖の原料 2

さとうきび てんさい

穀物グループ3



(年間収穫量:トン)

項番	品目	1位		割合	2位		割合	3位		割合	全体量
1	米	新潟	666,800	9%	北海道	594,400	8%	秋田	527,400	7%	7,763,000
2	小麦	北海道	629,900	66%	福岡	56,900	6%	佐賀	39,100	4%	949,300
3	大豆	北海道	93,000	42%	宮城	18,800	9%	福岡	10,300	5%	218,900

どうとらえるか？

① 米は新潟/北海道/秋田
ブランド米とセットで

新潟 コシヒカリ
北海道 ななつぼし
秋田 あきたこまち

全国の収穫量が700万トン
農作物の王様

② 小麦と大豆は 北海道が独走
小麦は6割以上 大豆は4割以上 2位以降は数%

葉っぱグループ3



(年間収穫量:トン)

項番	品目	1位	割合	2位	割合	3位	割合	全体量			
4	キャベツ	愛知	275,300	19%	群馬	256,500	18%	千葉	119,500	8%	1,433,000
5	はくさい	茨城	243,900	27%	長野	224,200	25%	群馬	30,600	3%	892,300
6	レタス	長野	182,200	32%	茨城	91,700	16%	群馬	54,800	10%	563,900

どうとらえるか？

① 長野/群馬の**高冷地農業**が強い！


※ 東京に近くて標高が高いから

② **キャベツは愛知に注意**
はくさい/レタスは茨城に注意



葉っぱ = 高冷地

促成栽培グループ3



(年間収穫量:トン)

項番	品目	1位	割合	2位	割合	3位	割合	全体量
7	ピーマン	茨城 32,500	23%	宮崎 26,800	19%	高知 13,000	9%	142,800
8	きゅうり	宮崎 60,700	11%	群馬 55,800	10%	埼玉 46,100	9%	539,200
9	なす	高知 39,300	13%	熊本 34,200	12%	群馬 27,700	9%	297,000

どうとらえるか？

① 宮崎/高知の**促成栽培**が強い！

② 登場の仕方で判断せよ

- ・ 宮崎+高知 → ピーマン
- ・ 宮崎のみ → きゅうり
- ・ 高知のみ → なす



カレーグループ 3



(年間収穫量:トン)

項番	品目	1位	割合	2位	割合	3位	割合	全体量
10	じゃがいも	北海道	79%	鹿児島	4%	長崎	4%	2,204,000
11	たまねぎ	北海道	66%	佐賀	9%	兵庫	7%	1,351,000
12	にんじん	北海道	30%	千葉	19%	徳島	9%	567,700

どうとらえるか？


① カレーの具材は**全て北海道**！

② 登場県で判断せよ

- ・ 北海道+鹿児島/長崎 →じゃがいも
- ・ 北海道+佐賀 →たまねぎ
- ・ 北海道+千葉 →にんじん



中学受験 果物グループ5



(年間収穫量:トン)

項番	品目	1位	割合	2位	割合	3位	割合	全体量
13	りんご	青森	61%	長野	18%	岩手	6%	763,300
14	みかん	和歌山	22%	静岡	16%	愛媛	15%	765,800
15	さくらんぼ	山形	76%	北海道	8%	山梨	6%	17,200
16	ぶどう	山梨	21%	長野	20%	山形	9%	163,400
17	もも	山梨	31%	福島	23%	長野	10%	98,900

どうとらえるか？

① りんご

ツートップ



青森
長野

② みかん

スリートップ



和歌山
静岡
愛媛

③ さくらんぼ

ダントツ




山形

④ ぶどう・もも

フルーツ王国

山梨

(第2位で判断)



(年間収穫量:トン)

項番	品目	1位	割合	2位	割合	3位	割合	全体量
18	さつまいも	鹿児島	31%	茨城	26%	千葉	13%	687,600
19	茶	鹿児島	36%	静岡	34%	三重	7%	328,800
20	こんにゃく芋	群馬	93%		0%		0%	53,700
21	にんにく	青森	70%	香川	5%	北海道	4%	15,000
22	いぐさ	熊本	99%	福岡	1%		0%	6,300

どうとらえるか？

① 実は2番手がいる!!

さつまいも = 鹿児島/茨城
お茶 = 鹿児島/静岡


2番手の存在に注目!!

ほぼ...

② ココでしか作ってない!!

こんにゃく芋 = 群馬
にんにく = 青森
いぐさ = 熊本

砂糖原料グループ2



(年間収穫量:トン)

項番	品目	1位	割合	2位	割合	3位	割合	全体量
23	てんさい	北海道	3,912,000	100%			0%	3,912,000
24	さとうきび	沖縄	813,900	61%	鹿児島	522,500	39%	1,336,000

どうとらえるか？

- ① 北はてんさい
- ② 南はさとうきび

